


Mi cuaderno de Prevención de Incendios y otros riesgos



Edición para la Semana de la Prevención de Incendios de FUNDACIÓN MAPFRE y APTB
Séptima Edición: Agosto 2016

Elaborado por: APTB (Asociación Profesional de Técnicos de Bomberos)

Asesoramiento técnico

Javier Larrea Cuena

Asesoramiento pedagógico

Inés Ruiz Ribes

Coordinación

FUNDACIÓN MAPFRE

Jesús Vicente Hernández Hueros

Ilustraciones, diseño y maquetación

APTB

Natalia Rodríguez Calle

© FUNDACIÓN MAPFRE, 2016

Depósito legal: M-21127-2014

Edita FUNDACIÓN MAPFRE

Impreso en España

EJEMPLAR GRATUITO. PROHIBIDA SU VENTA.

Se autoriza la reproducción parcial de la información contenida en este libro siempre que se cite su procedencia.

MI CUADERNO DE PREVENCIÓN DE INCENDIOS Y OTROS RIESGOS es parte del material educativo creado para la **SEMANA DE LA PREVENCIÓN DE INCENDIOS** que organizan conjuntamente desde el año 2006 **FUNDACIÓN MAPFRE**, la Asociación Profesional de Técnicos de Bomberos (**APTB**) y los Servicios de Bomberos de varias administraciones españolas.

La **SEMANA DE LA PREVENCIÓN DE INCENDIOS** tiene por objetivo transmitir a la población en general conocimientos de autoprotección. Queremos que todas las personas aprendan a reconocer el riesgo de incendio en su entorno: hogares, centros de trabajo, comercios y lugares de ocio.

Mediante la publicación **MI CUADERNO DE PREVENCIÓN DE INCENDIOS Y OTROS RIESGOS** los escolares conocerán los riesgos que pueden encontrarse en su vida cotidiana y también cómo prevenirlos. Aprenderán cómo evitar incendios, qué objetos son más peligrosos, qué hacer en caso de incendio, cuál es el teléfono de emergencia, descubrirán los principales equipos de protección como extintores, hidrantes, etc.

Si desea más información puede consultar en el teléfono 91 602 52 21 o puede acceder a:

www.fundacionmapfre.org

www.aptb.org

www.semanadelaprevencion.com

Fundación
MAPFRE



Mi cuaderno de prevención

Hola soy Extin  y soy un



de incendios. Estas son mis

amigas Noa  y Marta .





Los **3** te vamos a enseñar en este



muchas cosas. Os voy a contar:



un día  y  estaban jugando

en el  y vieron unas 

encima de la  .



Su  les había dicho que no

jugasen con , pero  y 



encendieron una  con la .

Su  les llamó para ir a merendar





 y dejaron la  encendida


encima del .








De repente oyeron el **piiii!!** del  de incendios que estaba en el .

La  se había caído y se estaba quemando el .

Había mucho  en el  y salían   muy grandes.



La  cogió un  de  para apagar el incendio pero no pudo hacerlo y dijo: vamos a salir de .

¿Dónde está ? Miraron en todas

las habitaciones, debajo de las  , y por

fin encontraron a .

dentro de un .



Juntas las **3** salieron de ,

cerraron la  y bajaron a la ,

donde la  llamó al  de

emergencias **1 1 2**.



Llegaron los 

de  con la .







Los  subieron

por la  y apagaron


el incendio con

las .



El jefe de los  dijo a  y  que cuando hay un incendio en  nunca hay que esconderse, porque puedes quedar atrapado por el . Hay que salir a la  inmediatamente.



También dijo a la  que

en  hay que tener

un  de incendios para

apagar pequeños incendios y

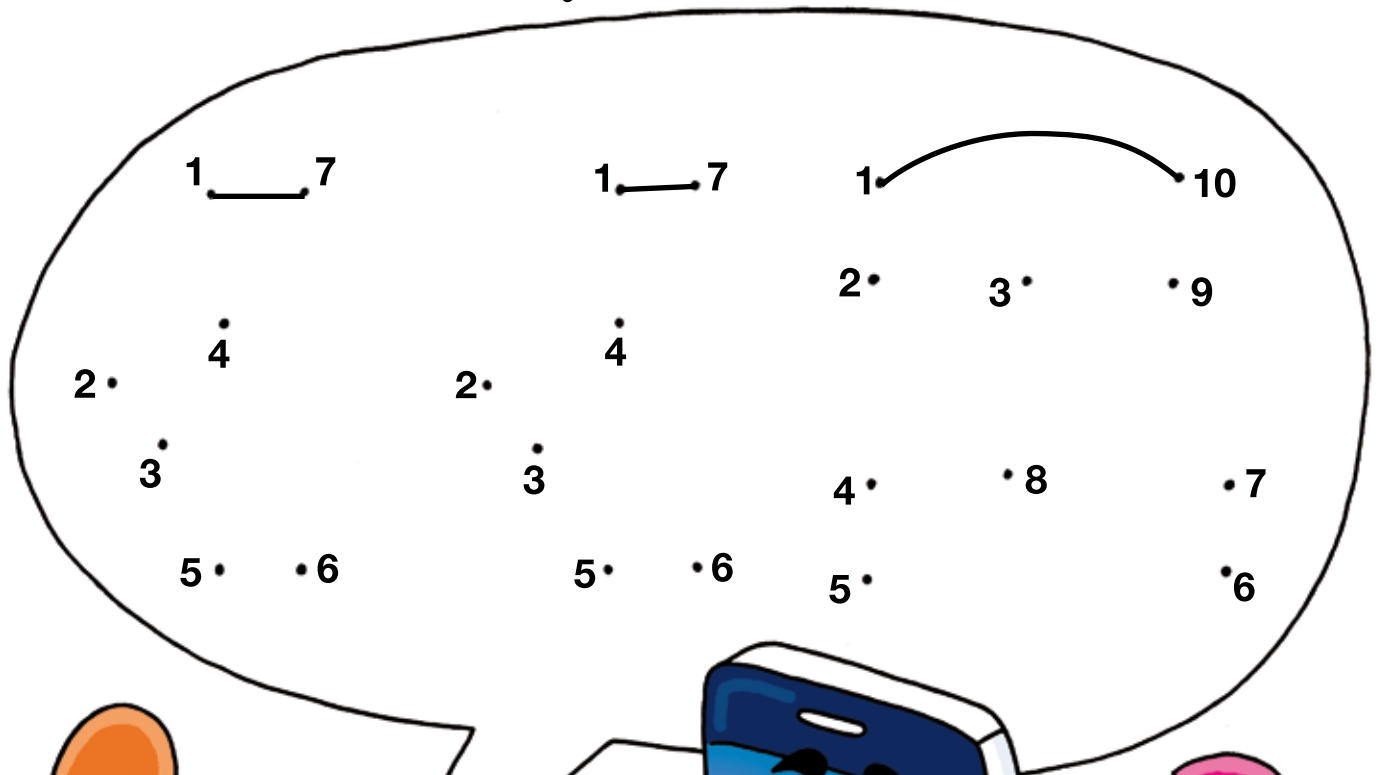
desde entonces vivo en

la  de .



Teléfono de emergencias

Une los puntos y descubre el número al que hay que llamar en caso de incendio o emergencia. ¡Píntalo!



Camión de bomberos

Colorea el dibujo con estos colores.

1 Rojo




2 Amarillo



3 Negro

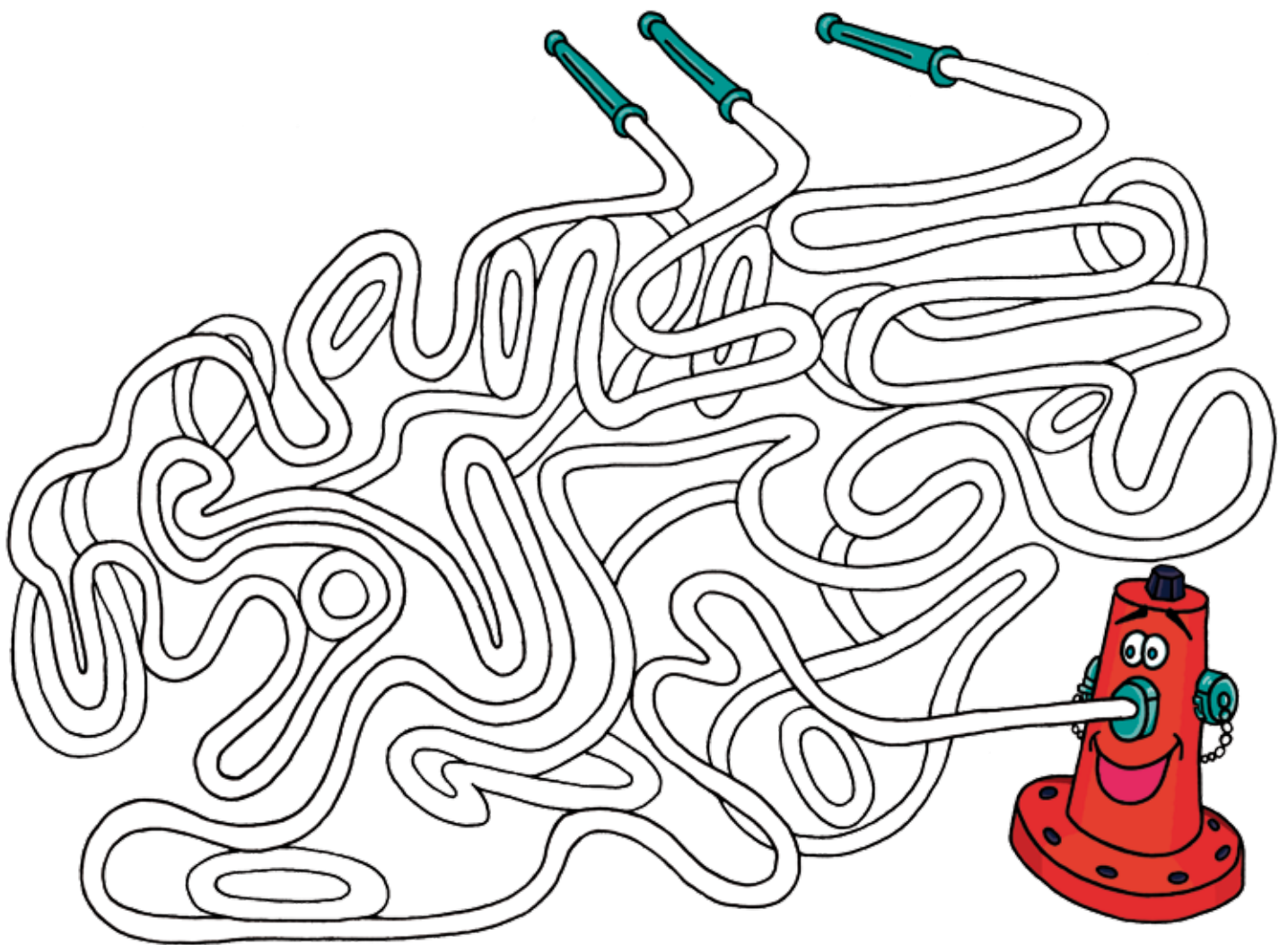


4 Azul



Laberinto de bomberos

Colorea de color amarillo la manguera que apaga el incendio.



Peligros en casa

En casa estamos rodeados de cosas con las que no debemos jugar porque son peligrosas.

Para saber cuáles son, yo te daré una pista y tú tendrás que adivinar de qué peligro estoy hablando.

Además, tendrás que terminar de colorear los dibujos.

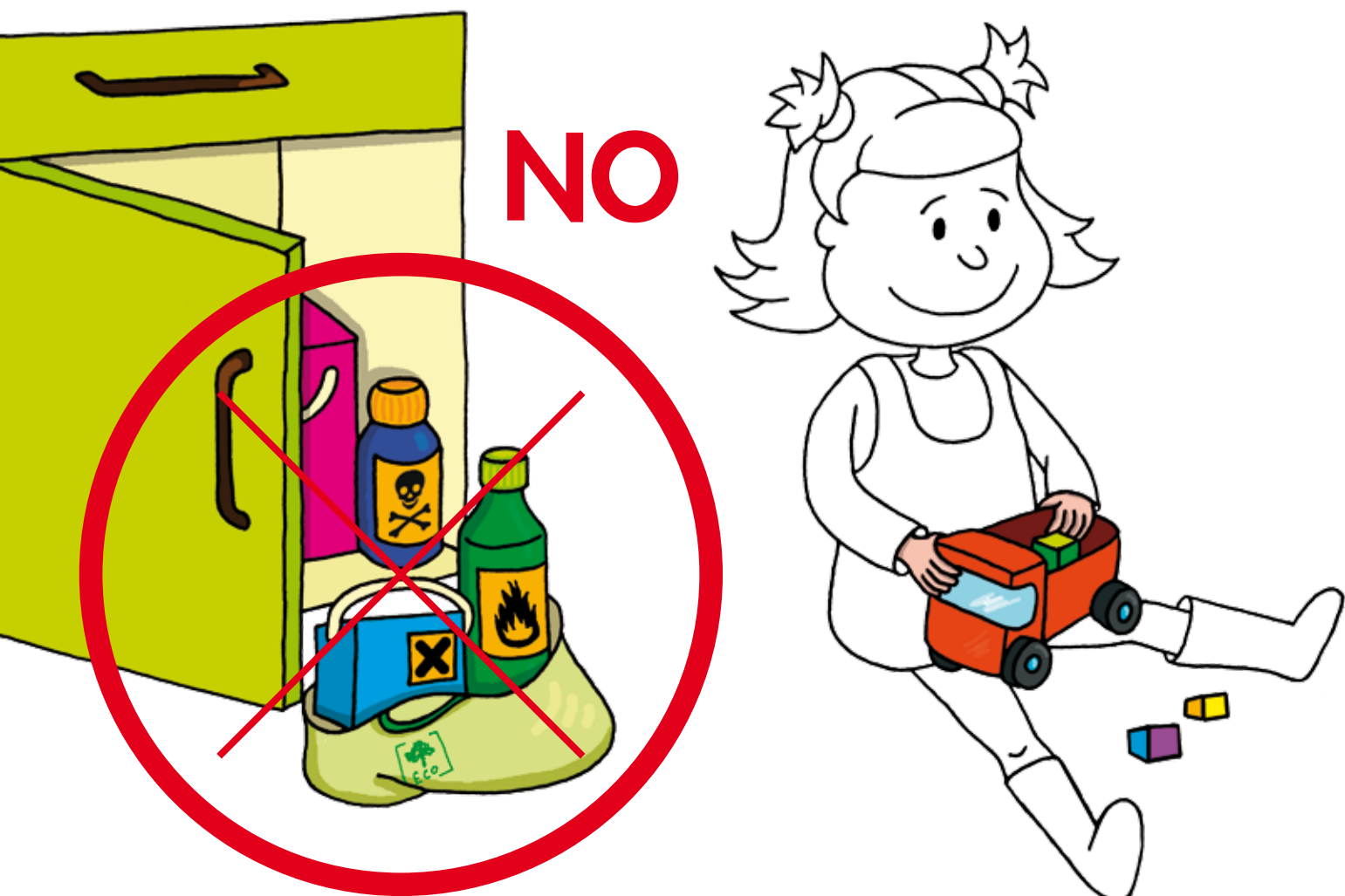


Al final de este cuaderno tienes las soluciones a los juegos.

¡MUCHA SUERTE!

Pista

Suelen estar en la cocina. Deben estar encerrados en un armario. Nunca jugaremos con ellos porque son venenosos.





Productos de limpieza

Pista

Salen de los enchufes, y con ella nos podemos electrocutar, por eso nunca meteremos los dedos ni objetos en ellos.

Tampoco tocaremos los aparatos que estén enchufados cuando tengamos las manos o los pies mojados.

sí



La elect _ _ _ _ dad

Pista

Las tomamos cuando estamos enfermos y nos las dan nuestros padres. Como *son peligrosas*, *nunca jugaremos con ellas*.

NO



Medi _ _ nas

Recuerda estos consejos

1. Si hay un incendio, debes salir a la c _ _ le rá _ _ damente.
2. No juegues con objetos que hagan fue _ _ : ce _ _ llas, velas o mecheros.
3. No toques nunca los enc _ _ fes.
4. Aléjate de los produ _ _ _ s de limp _ _ za y de las medicinas.
5. En caso de incendio o emergencia debes llamar al _ _ _ .

Completa
las frases

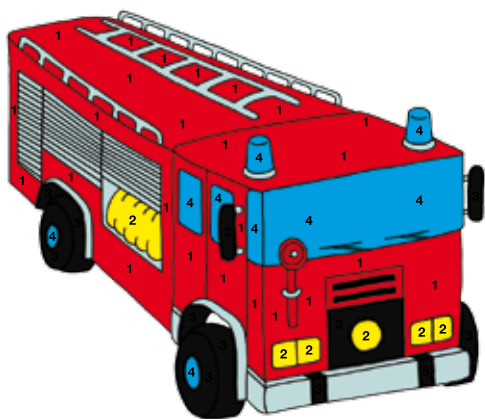


Soluciones

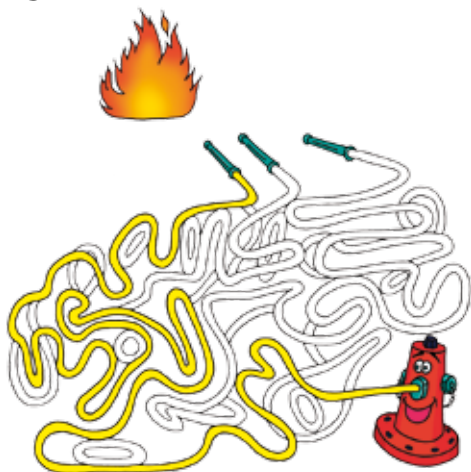
Teléfono de emergencias
(Página 13).




Camión de bomberos
(Página 14).



Laberinto de bomberos
(Página 15).



Peligros en casa
(Página 17).



Solución

Productos de limpieza

(Página 18).



Solución

La electricidad

(Página 19).



Solución

Medicinas

Recuerda estos consejos
(Página 20).

1. ... calle rápidamente.
2. ... fuego: cerillas,...
3. ... enchufes.
4. ... productos de limpieza...
5. ... 1 1 2.

Vocabulario



Agua



Cuaderno



Armario



Cubo



Bombero



Detector



Calle



Escalera



Cama



Extin



Camión



Extintor



Casa



Fruta



Cerilla



Fuego



Fumo



Puerta



Llama



Salón



Madre



Sirena



Manguera



Sofá



Marta



Techo



Mesa



Teléfono



Noa



Tres



Pitido



Vela

MI CUADERNO DE PREVENCIÓN DE INCENDIOS Y OTROS RIESGOS es un material didáctico que ayudará a los escolares a conocer los riesgos que pueden encontrarse en su vida cotidiana y las pautas a seguir para evitarlos.

Si desea más información puede consultar en el teléfono 91 602 52 21 o puede acceder a:

www.semanadelaprevencion.com



FUNDACIÓN MAPFRE

Paseo de Recoletos, 23
28004 Madrid - España

www.fundacionmapfre.org